

## Propozycje zabaw na środę

Przypominamy też o porannej gimnastyce. ☺

### 1. *Małpie figle* - zabawa dydaktyczna.

Dziecko siedzi na dywanie. Rodzic kładzie przed nim kartkę z wydrukowaną palmą (*załącznik nr 1*) oraz kilka obrazków dużych i małych małp (*załączniki nr 2*), które przed rozpoczęciem zabawy należy wyciąć. Liczba małpek zależna jest od tego, do ilu będziemy chcieli dodawać. Następnie Rodzic podaje treść zadania:

*Na palmie bawiły się małpki. Trzy z nich były duże, a dwie małe.  
Ile małpek bawiło się na palmie?*

Każde dziecko układa na swoim obrazku małpki, a następnie podaje wynik obliczeń. Zadanie można modyfikować oraz układać swoje własne polecenia, w zależności od tego, do ilu dzieci potrafią dodawać.

W przypadku, gdy dziecko radzi sobie z tego typu zadaniami możemy wykonać podobne zadanie na zasadzie odejmowania.

### 2. *Lulek jedzie do zoo* - film edukacyjny.

*- Wysłuchaj krótkich rymowanek o zwierzętach egzotycznych. Może nauczysz się jednej z nich na pamięć?*

*- Posłuchaj i pomyśl, o jakie zwierzęta pyta Lulek. Czy potrafisz rozpoznać zwierzątko po ich cieniu?*

**<https://www.youtube.com/watch?v=xlXEn3l6vYM>**

### **3. Ara - porozmawiaj ze mną zaraz** (wdrażanie do wyraźnego mówienia).

Rodziec z dzieckiem zastanawiają się, co potrafi robić papuga. Odpowiedzi szukają w wierszu Jana Brzechwy.

#### *Papuga*

Jan Brzechwa

„Papużko, papużko,

Powiedz mi coś na uszko.”

„Nic nie powiem, boś ty plotkarz,

Powtórzysz każdemu, kogo spotkasz.”

Następnie Rodziec proponuje dziecku zabawę. Do zabawy potrzebne są ilustracje różnych obiektów, których nazwy mają prostą budowę fonetyczną (nie posiadają grup spółgłoskowych, głosek rzędu szumiącego: sz, ż, cz, dż i r).

Rodziec - opiekun papugi mówi do dziecka - papugi:

**„Ara, porozmawiaj ze mną zaraz. Powiedz...”**

Rodziec bardzo wyraźnie podaje nazwę tego, co jest przedstawione na obrazku. Dziecko - papuga stara się wyraźnie dane słowo powtórzyć (obrazki znajdują się pod zabawą nr 4).

*Wyrazy: wazon, koń, lama, telefon, ołówek, buty, oko, ucho, nos, las, lew, papuga, osioł, tukan, woda, taca, pies, kot, rogalik, sok, pani, pan, pędzel, kanapa, fotel.*

### **4. Egzotyczna papuga** - praca plastyczna.

Potrzebne materiały: duży i mały talerzyk papierowy (lub dwa różnej wielkości koła wycięte z bloku technicznego), farby plakatowe, kapsel, oczko, kolorowa bibuła, klej.

Sposób wykonania:

Z dużego talerzyka wycinamy tułów papugi (większa połowa talerzyka). Z małego talerzyka wycinamy głowę (połowa). Talerzyki malujemy farbami, gdy

wyschną, skleamy je. Do głowy doklejamy kapsel, w którego środek wklejamy oczko. Ogon to pocięte i przyklejone paski kolorowej bibuły.

*Życzymy milej zabawy!* 😊



lub



Źródło:

1. [sowkovezacisze.blogspot.com](http://sowkovezacisze.blogspot.com)


2. Dorota Augsburg, Katarzyna Borecka, Beata Kamińska, *Plac zabaw. Przewodnik metodyczny. Trzylatek cz.2*, WSiP

3. [pracaplastyczna.pl](http://pracaplastyczna.pl)

### Obrazki do zabawy nr 3



**WAZON**




**KOŃ**



**LAMA**



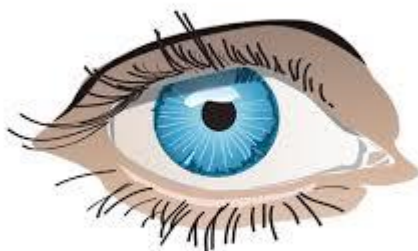
**TELEFON**



**OLÓWEK**



**BUTY**



**OKO**



**UCHO**



**NOS**



**LAS**



**LEW**



**PAPUGA**



**OSIOL**



**TUKAN**





**WODA**




**TACA**



**PIES**



**KOT**



**ROGALIK**



**SOK**




**PANI**



**PAN**



**PĘDZEL**



**KANAPA**



**FOTEL**

Załączone obrazki pochodzą kolejno ze stron: [www.pngitem.com](http://www.pngitem.com); [pl.clipart.me](http://pl.clipart.me); [healthyalbot.org](http://healthyalbot.org); [picgifs.com](http://picgifs.com); [pl.123rf.com](http://pl.123rf.com); [pl.clipart.me](http://pl.clipart.me); [www.vexels.com](http://www.vexels.com); [pl.123rf.com](http://pl.123rf.com); [clipartix.com](http://clipartix.com); [pl.dreamstime.com](http://pl.dreamstime.com); [pl.clipart.me](http://pl.clipart.me); [pl.123rf.com](http://pl.123rf.com); [pl.clipart.me](http://pl.clipart.me); [pl.clipart.me](http://pl.clipart.me); [p21.edu.gorzow.pl](http://p21.edu.gorzow.pl); [pl.dreamstime.com](http://pl.dreamstime.com); [clipart-library.com](http://clipart-library.com); [pl.clipart.me](http://pl.clipart.me); [www.dreamstime.com](http://www.dreamstime.com); [www.fotosearch.pl](http://www.fotosearch.pl); [clipartstation.com](http://clipartstation.com); [pl.123rf.com](http://pl.123rf.com); [www.jing.fm](http://www.jing.fm); [pl.dreamstime.com](http://pl.dreamstime.com); [pl.clipart.me](http://pl.clipart.me)