
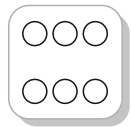



Nazwij i podziel na sylaby części ciała u dziewczynki i pokaż je u siebie. Po prawej stronie kartki narysuj dowolną zabawkę, po lewej zwierzątko, nad dziewczynką balon, a pod jej nogami piłkę. Dorysuj brakujące części garderoby. Pokoloruj rysunek.


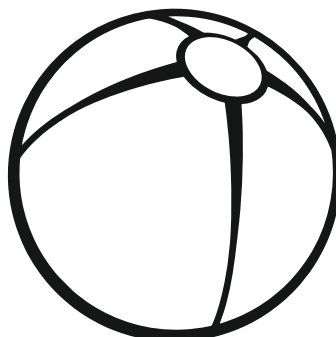
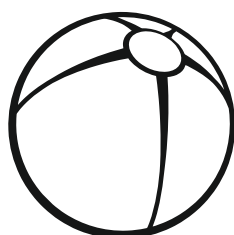

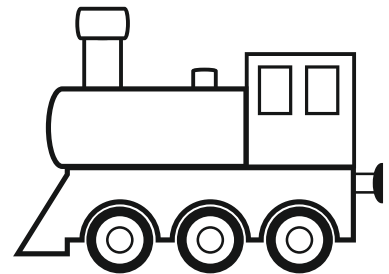
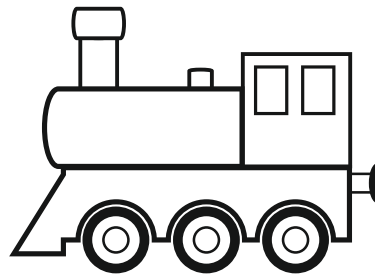
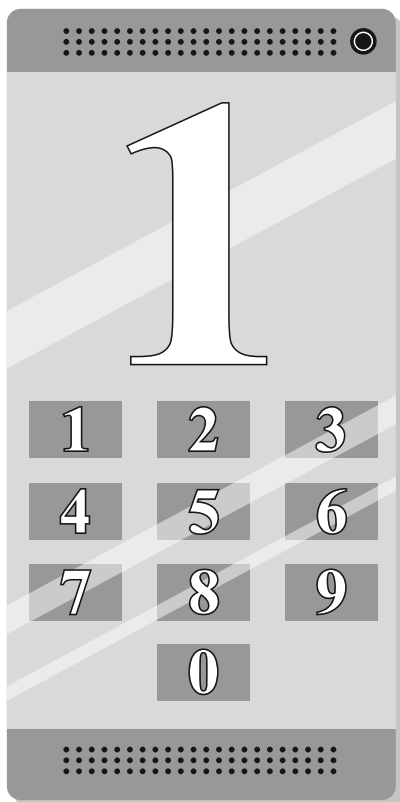




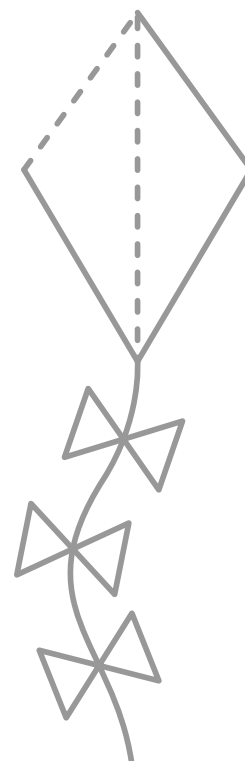

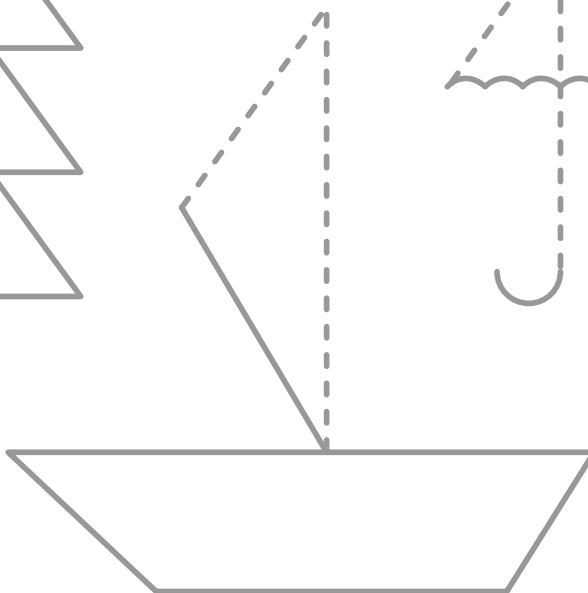
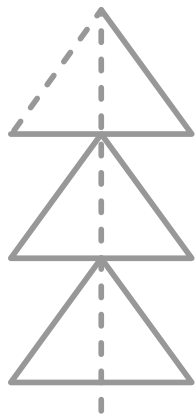
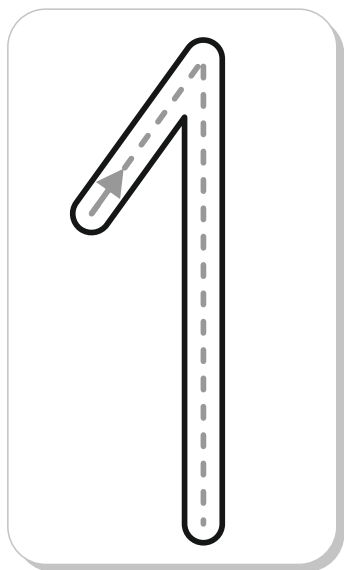
Nazwij cyfrę drukowaną i pisaną. Policz palce na dłoni. Powiedz, którą godzinę wskazuje zegar? Pokoloruj odpowiednią ilość klocków liczbowych, oczek na kostce oraz misia.



Pokoloruj cyfrę 1 na klawiaturze i ekranie telefonu oraz tyle lalek, żaglówek, lokomotyw i piłek, ile wskazuje cyfra.


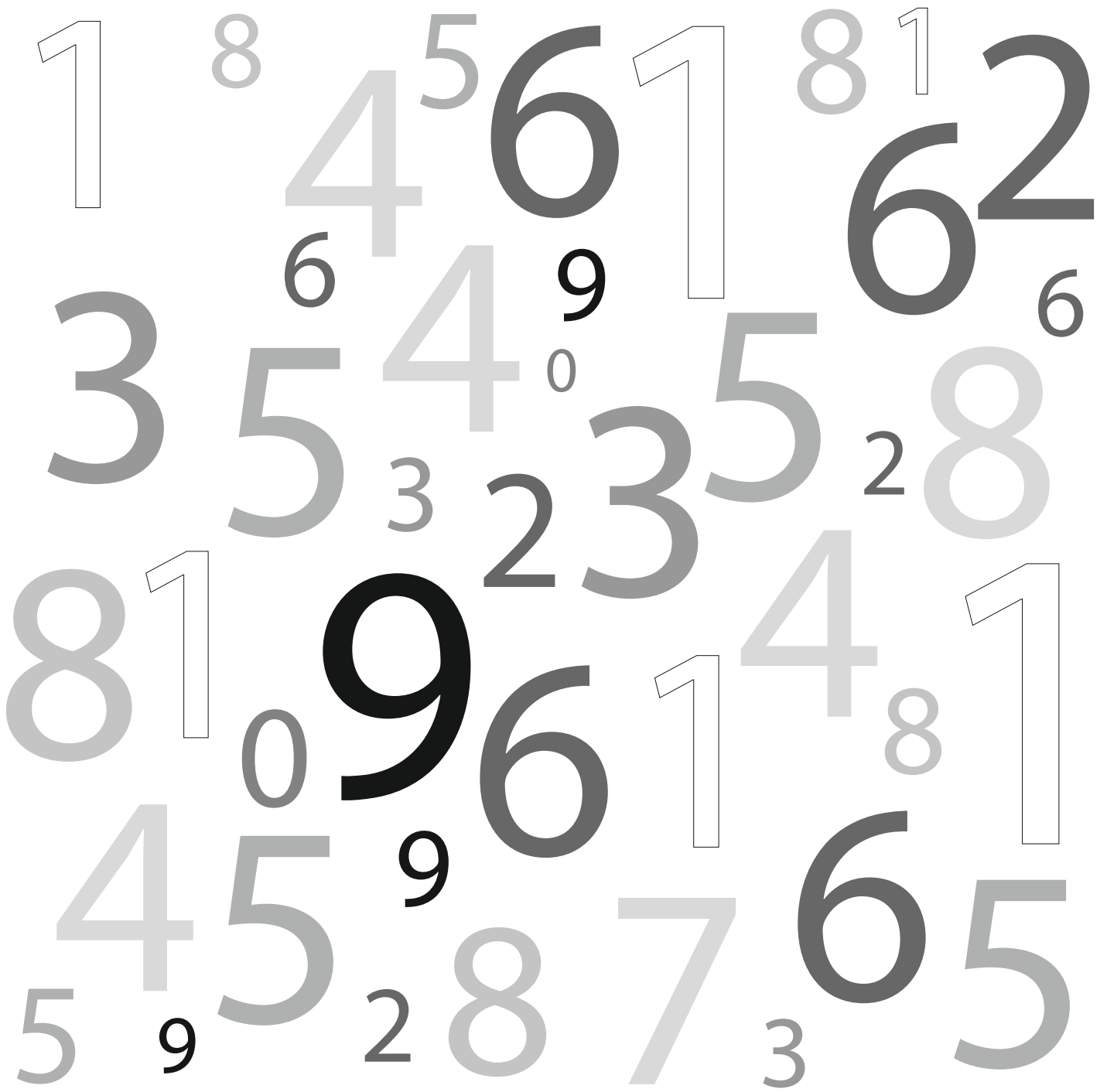


Rysuj palcem po dużej cyfrze w ramce, ozdób ją i odszukaj na rysunkach. Nazwij rysunki, w których się ukryła i pisz ją po śladzie kolorową kredką. Pokoloruj rysunki i wykonaj swój własny, wykorzystując cyfrę 1.




Pisz cyfry po śladzie, a następnie samodzielnie.


Odszukaj jedynki wśród pozostałych cyfr, pokoloruj je i policz. Zamaluj kostkę, na której jest tyle samo oczek, co jedynek.




Pokoloruj pierwszy samochód, licząc od lewej strony.




Pokoloruj pierwszy balon, licząc od prawej strony.



Narysuj coś, co ma jedną nogę, tak jak znak drogowy.


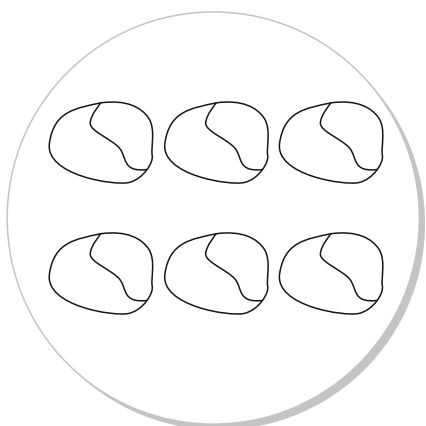


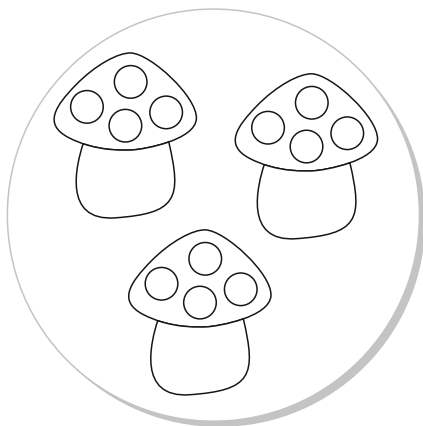






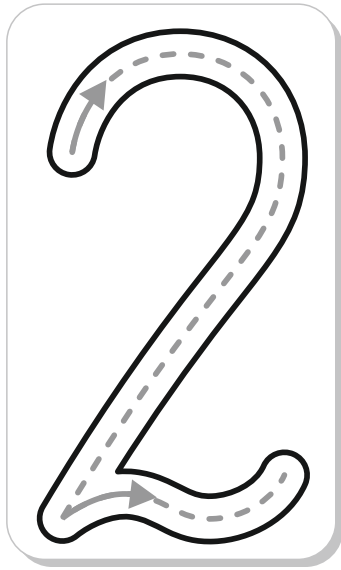
Nazwij cyfrę drukowaną i pisaną. Policz palce na dłoni. Powiedz, którą godzinę wskazuje zegar? Pokoloruj odpowiednią ilość klocków liczbowych, oczek na kostce oraz listki.



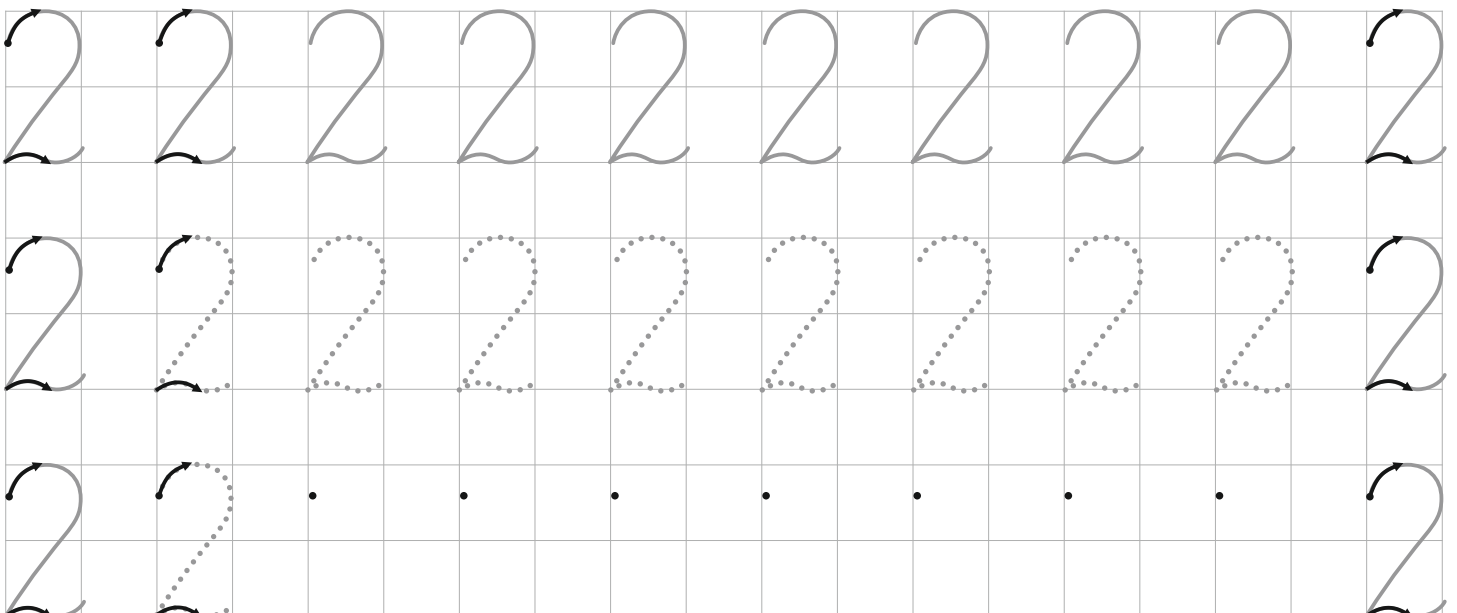
Pokoloruj cyfrę 2 na klawiaturze i ekranie telefonu oraz w każdej pętli po 2 elementy.



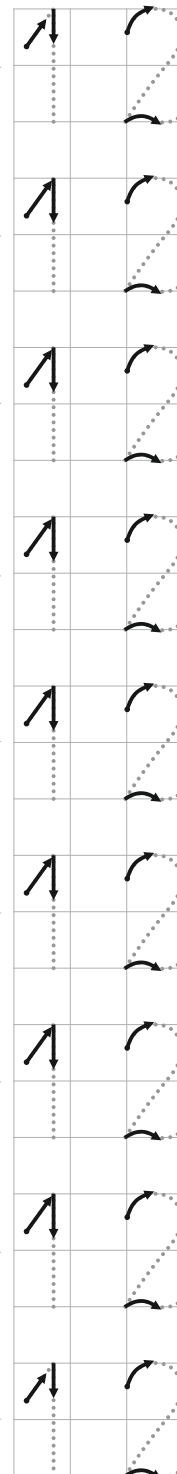

Rysuj palcem po dużej cyfrze w ramce, ozdób ją i odszukaj na rysunkach. Nazwij rysunki, w których się ukryła i pisz ją po śladzie kolorową kredką. Pokoloruj rysunki i wykonaj swój własny, wykorzystując cyfrę 2.




Pisz cyfry po śladzie, a następnie samodzielnie.



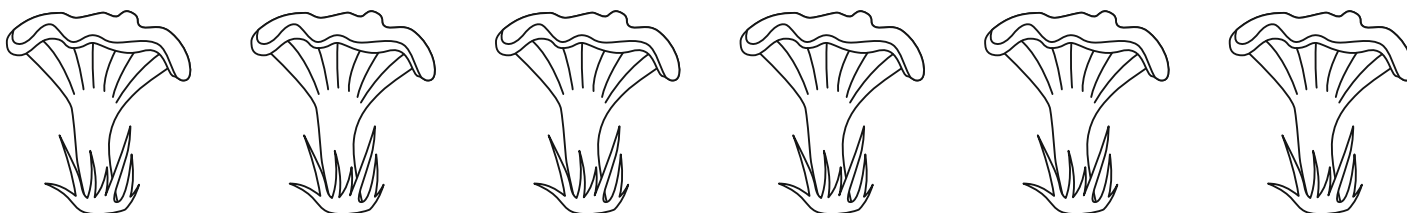
Wskaż, nazwij i policz części ciała u siebie i kolegi, a następnie u chłopca na ilustracji. Prowadź linie od części ciała chłopca do cyfr 1 i 2. Pisz po śladzie właściwej cyfry.




Pokoloruj drugiego borowika, licząc od lewej strony.



Pokoloruj drugą kurkę, licząc od prawej strony.



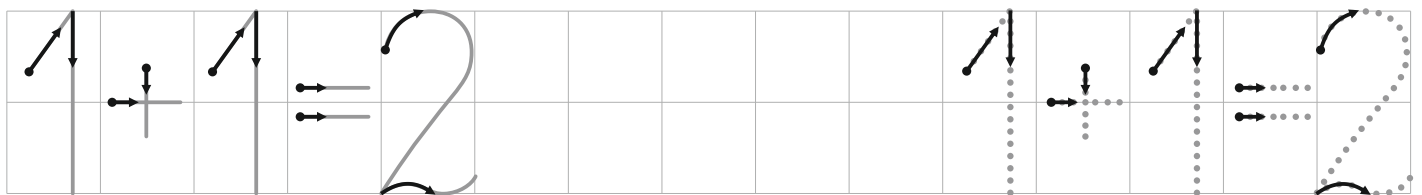


dziewczynka i chłopiec


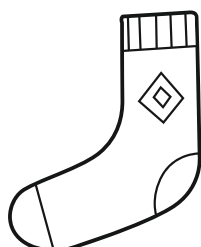

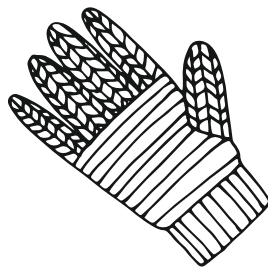
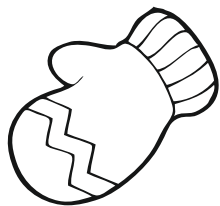
to para


$$1 + 1 = 2$$

Pisz działania po śladach.



Połącz buty, skarpetki i rękawiczki w pary. Pokoloruj je.

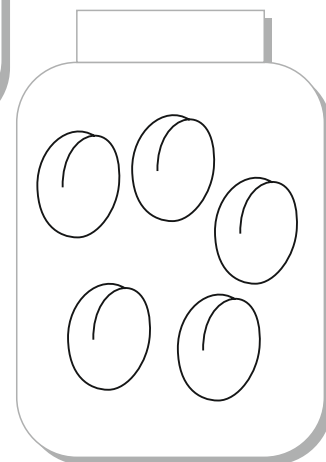
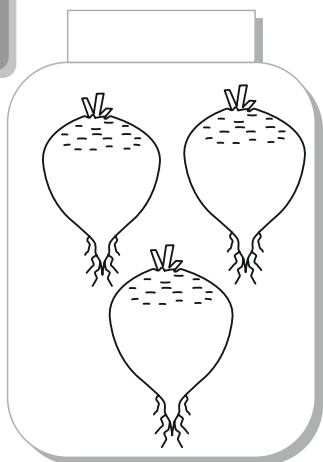










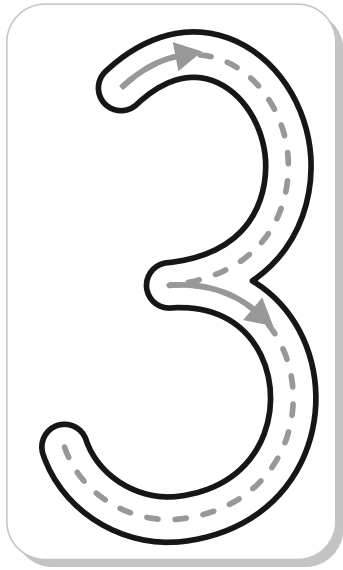
Nazwij cyfrę drukowaną i pisaną. Policz palce na dłoni. Powiedz, którą godzinę wskazuje zegar? Pokoloruj odpowiednią ilość klocków liczbowych, oczek na kostce oraz jabłka.



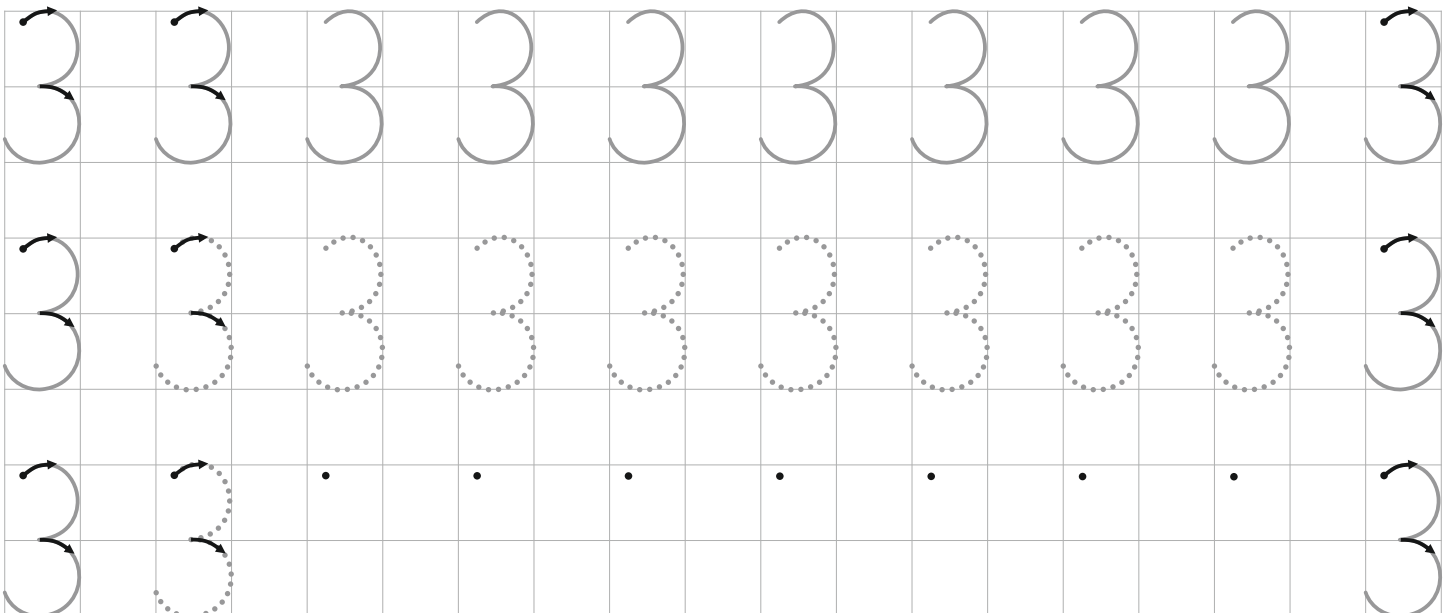
Pokoloruj cyfrę 3 na klawiaturze i ekranie telefonu. Policz zapasy w słoikach i połącz z cyfrą 3 te, w których znajdują się 3 elementy.




Rysuj palcem po dużej cyfrze w ramce, ozdób ją i odszukaj na rysunkach. Nazwij rysunki, w których się ukryła i pisz ją po śladzie kolorową kredką. Pokoloruj rysunki i wykonaj swój własny, wykorzystując cyfrę 3.



Pisz cyfry po śladzie, a następnie samodzielnie.









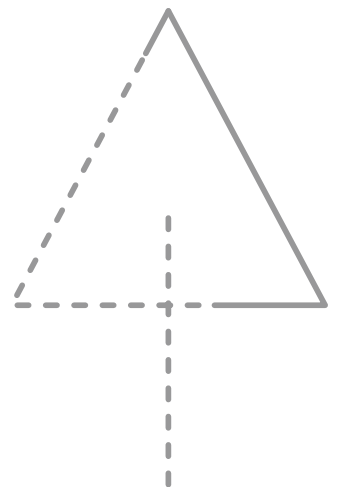
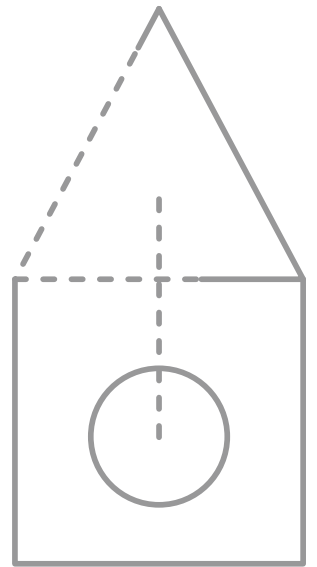
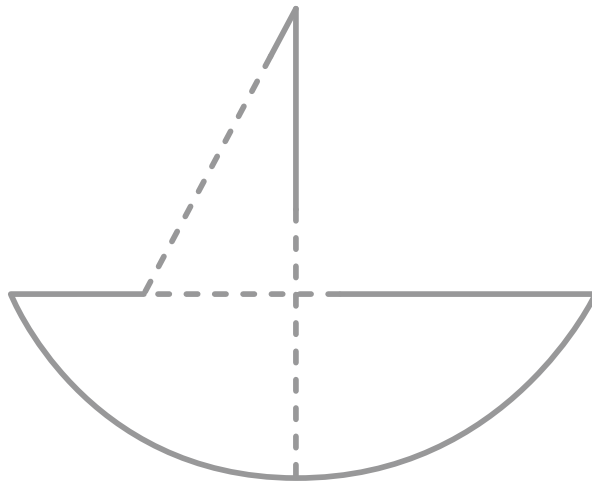

Nazwij cyfrę drukowaną i pisaną. Policz palce na dłoni. Powiedz, którą godzinę wskazuje zegar? Pokoloruj odpowiednią ilość klocków liczbowych, oczek na kostce oraz grzyby.



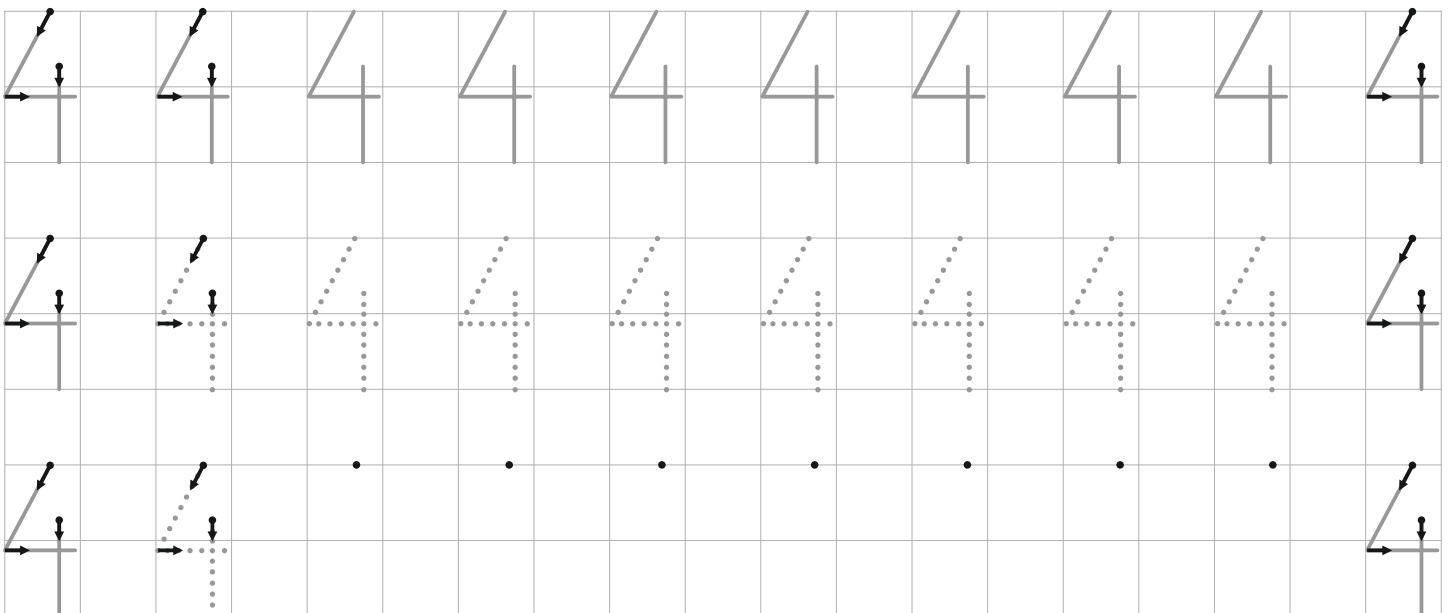
Pokoloruj cyfrę 4 na klawiaturze i ekranie telefonu. Policz ptaki w pętłach. Połącz cyfrę 4 z odpowiednią pętlą. Nazwij i pokoloruj ptaki w wybranym zbiorze.




Rysuj palcem po dużej cyfrze w ramce, ozdób ją i odszukaj na rysunkach. Nazwij rysunki, w których się ukryła i pisz ją po śladzie kolorową kredką. Pokoloruj rysunki i wykonaj swój własny, wykorzystując cyfrę 4.




Pisz cyfry po śladzie, a następnie samodzielnie.




Pokoloruj czwartą sowę, licząc od lewej strony.




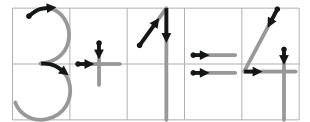
Pokoloruj czwartego lisa, licząc od prawej strony.




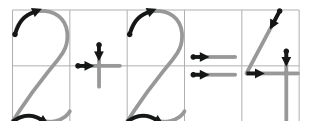
Policz, ile poszczególnych zwierząt idzie w lewo, a ile w prawo i ile jest ich razem? Narysuj pod ilustracjami odpowiednią liczbę kropek. Pisz działania po śladach.



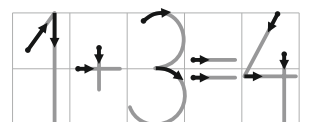
$$3+1=4$$



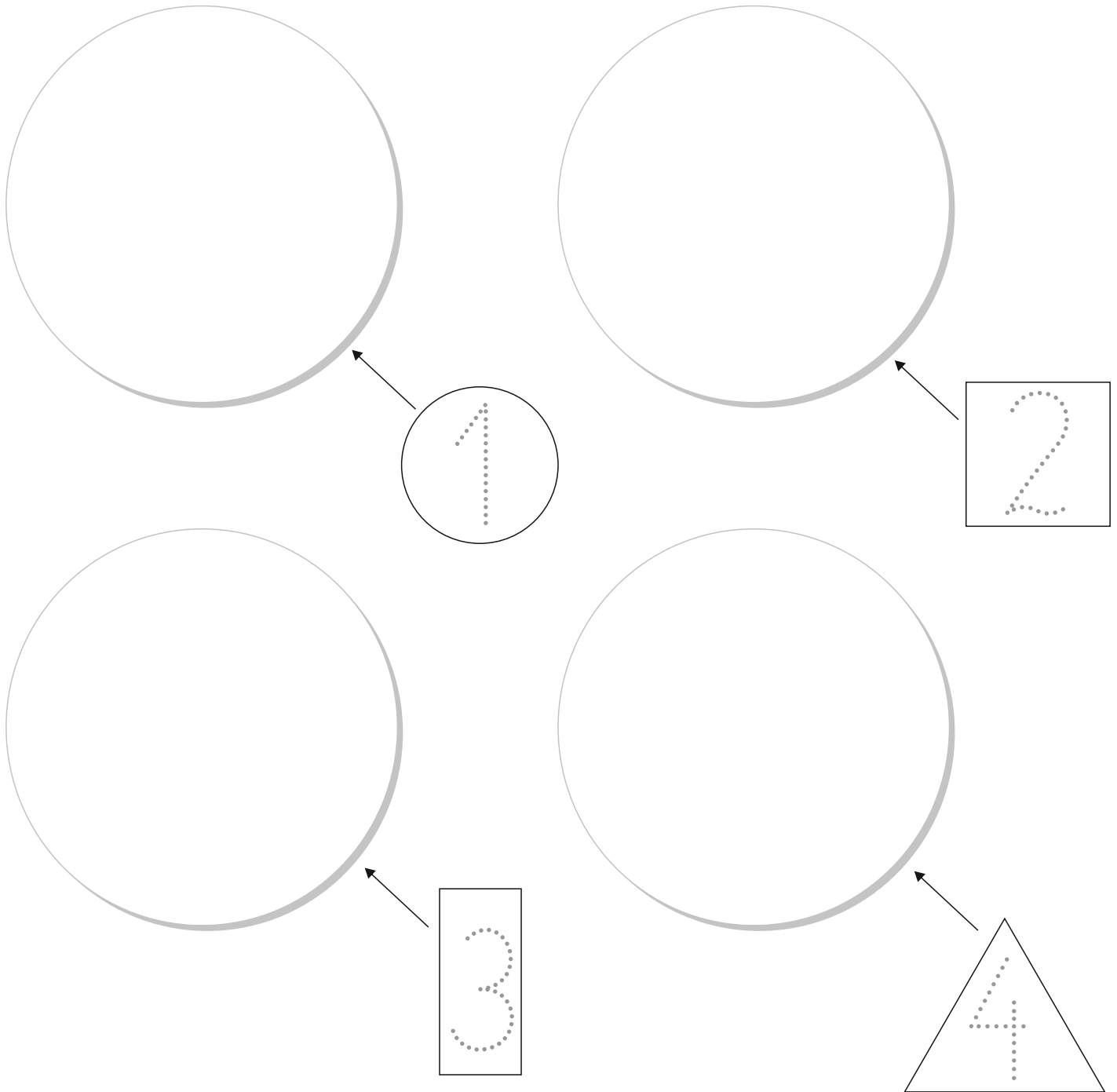
$$2+2=4$$



$$1+3=4$$



Pisz cyfry po śladzie i narysuj w pętlach odpowiednią liczbę kół, kwadratów, prostokątów i trójkątów.



Połącz w pary takie same cyfry pisane i drukowane.


1 2 4 3
2 4 3 1




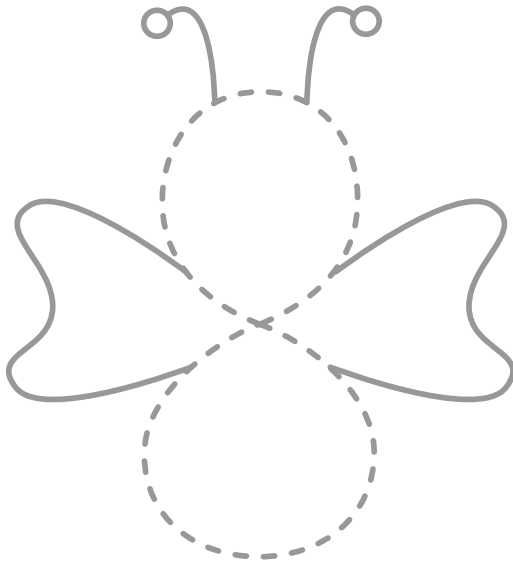
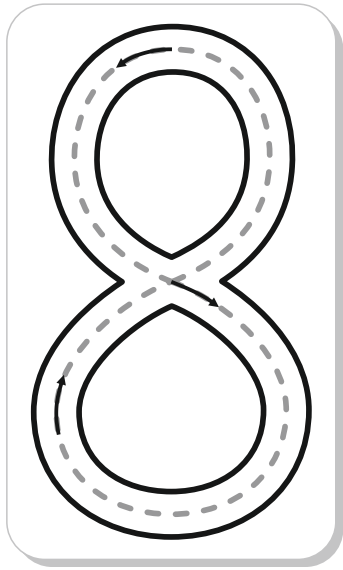
Nazwij cyfrę drukowaną i pisaną. Policz palce na dłoniach. Powiedz, którą godzinę wskazuje zegar? Pokoloruj odpowiednią ilość klocków liczbowych, oczek na kostkach oraz gwiazdki.



Pokoloruj cyfrę 8 na klawiaturze i ekranie telefonu oraz osiem elementów związanych z kosmosem.



Rysuj palcem po dużej cyfrze w ramce, ozdób ją i odszukaj na rysunkach. Nazwij rysunki, w których się ukryła i pisz ją po śladzie kolorową kredką. Pokoloruj rysunki i wykonaj swój własny, wykorzystując cyfrę 8.



Pisz cyfry po śladzie, a następnie samodzielnie.

