

Propozycje zabaw na czwartek ☺

1. *Stolica Polski* - zabawa dydaktyczna.

Rodzic zapoznaje dziecko ze zdjęciami przedstawiającymi najbardziej znane miejsca w Warszawie, np. Zamek Królewski, Pałac Kultury i Nauki, Łazienki, Syrenkę Warszawską, Stare Miasto, Grób Nieznanego Żołnierza. Zachęca dziecko do swobodnych wypowiedzi na temat prezentowanych zdjęć.



Rodzic informuje dziecko, że **Warszawa** jest stolicą Polski. Następnie wyjaśnia dziecku znaczenie słowa *stolica* i pokazuje Warszawę na mapie.



2. *Wars i Sawa* - słuchanie legendy Wandy Chotomskiej.

Rodzic czyta legendę, a dziecko ogląda ilustracje zamieszczone pod tekstem.

„Dawno, bardzo dawno temu, nad brzegiem Wisły mieszkał młody rybak Wars.

Któregoś dnia, gdy szedł nad rzekę, by zarzucić sieci, usłyszał piosenkę:

Siedem fal mnie strzeże

i siedem błyskawic.

Kto się ich nie lęka,

niech się tutaj zjawi.



Piosenkę śpiewała dziewczyna. Głos miała tak piękny, słodki i dźwięczny, że Wars nie zawahał się ani chwili:

- *Nie boję się niczego!*- zawołał. Wskoczył do swojej łodzi i popłynął. Ledwo jednak odbił się od brzegu, rozpętała się straszliwa burza.

- *Roztrzaskamy ci wiosła!*- syczały błyskawice.

- *Porwę twoje sieci na strzepy!*- ryczał wicher.

- *Zatopimy łódź!*- groziły fale.



Ale Wars płynął tak szybko, że ani wicher, ani fale, ani błyskawice nie mogły go dogonić. Kiedy był już w środku rzeki, wśród wzburzonych fal ujrzał dziwną postać: pół rybę, pół dziewczynę.



Była to syrena. Zdziwił się Wars. Podpłynął bliżej. Wyciągnął rękę. Syrena podała tarczę i miecz. I nagle... zmieniła się w piękną dziewczynę.

- Na imię mam Sawa- powiedziała.- Teraz ty broń mnie, rzeki i miasta.



A potem było jak w bajce:

Żyli długo i szczęśliwie
dzielny Wars i piękna Sawa.

Rosło miasto nad Wisłą-
dzielna, piękna Warszawa.”



Fale płyną jak dawniej...

Wiatr powtarza piosenkę.

- *Jaki herb ma Warszawa?*

- *Syrenkę!*”

* Rozmowa na temat legendy. Rodzic pyta dziecko:

- *Jak miał na imię rybak?*

- *Jak miała na imię dziewczyna, którą postanowił uratować rybak?*

- *Jak wyglądała dziewczyna?*

- *Co straszło rybaka?*

- *Co Wars dostał od dziewczyny?*

- *Jakie miasto założyli Wars i Sawa?*

- *Nad jaką rzeką powstało miasto Warszawa?*

3. Podróż do Warszawy - zabawa ruchowa przy piosence.

<https://www.youtube.com/watch?v=bGr6RgLmdVI>

4. Warszawska Syrenka - praca plastyczna (szablony znajdują się na samym końcu).

Dziecko wykonuje pracę plastyczną, łącząc różne techniki, takie jak: wyklejanie bibułą, plasteliną, cekinami, ziarnami (groch, kukurydza), folią aluminiową, wełną, kolorowanie. Może dorysować również wodę, trawę, itp. - według własnego uznania.



Życzymy Wam radosnej zabawy! Czekamy na zdjęcia z dzisiejszych zajęć! ☺

Źródła:


1. Dorota Augsburg, Katarzyna Borecka, Beata Kamińska, *Plac zabaw. Przewodnik metodyczny. Trzylatek cz.2*, WSiP


2. pl.pinterest.com

3. zbajkaprzezswiat.blogspot.com

4. cigacice.przedszkolowo.pl


5. pinterest.co.uk





cutebabycraftymom.blogspot.com

1. Dokończ rysowanie Syrenki. Na ogonie naklej wydzierankę z niebieskich i zielonych papierków.



Syrenka

