

Lesson 13 - 13.05.20

Are you hungry?

(w nawiasach zapisana jest wymowa istotnych zwrotów i wyrazów)

1 Hello! (helou) - Cześć!

How are you? (hau ar ju) - Jak się macie?

What's the weather like? (łots de łeder lajk) -
Jaka jest dzisiaj pogoda?

2 It's sunny. (its sani) ☀️

It's rainy. (its rejni) ☁️🌧️

It's snowy. (its snołi) ❄️

It's cloudy. (its klaudi) ☁️

3 Let's sing our song!

Zaśpiewajmy naszą piosenkę!

<https://youtu.be/32ysrBC6B6k>

© 2006-2020 Skyship Entertainment | All rights reserved.

4 Zaczniemy od powtórzenia piosenki,
której uczyliśmy się w zeszłym tygodniu:

<https://youtu.be/KP69YPqHquY>

Dzisiaj przypomnimy sobie piosenkę o
owocach:

<https://youtu.be/ykTR0uFGwE0>

© 2006-2020 Skyship Entertainment | All rights reserved.

5

Najważniejsze słowa i zwroty w piosence: **Are you hungry?** (ar ju hangri) - Czy jesteś głodny? **Yes, I am.** (jes, aj em) - Tak, jestem. **banana** (banana) - banan; **apple** (apyl) - jabłko; **grapes** (grejps) - winogrona; **watermelon** (łotermelon) - i tu niespodzianka: arbuz;). **I'm full.** (ajm ful) - Jestem najedzony. Oczywiście najlepszą pomocą w wykonaniu tej piosenki będą prawdziwe owoce. Poniżej znajdą Państwo karty obrazkowe, a do kolejnej lekcji dołączę kartę pracy, związaną z dzisiejszą piosenką. Do zobaczenia!


6 Na koniec bajka

<https://youtu.be/r5WLXZspD1M>

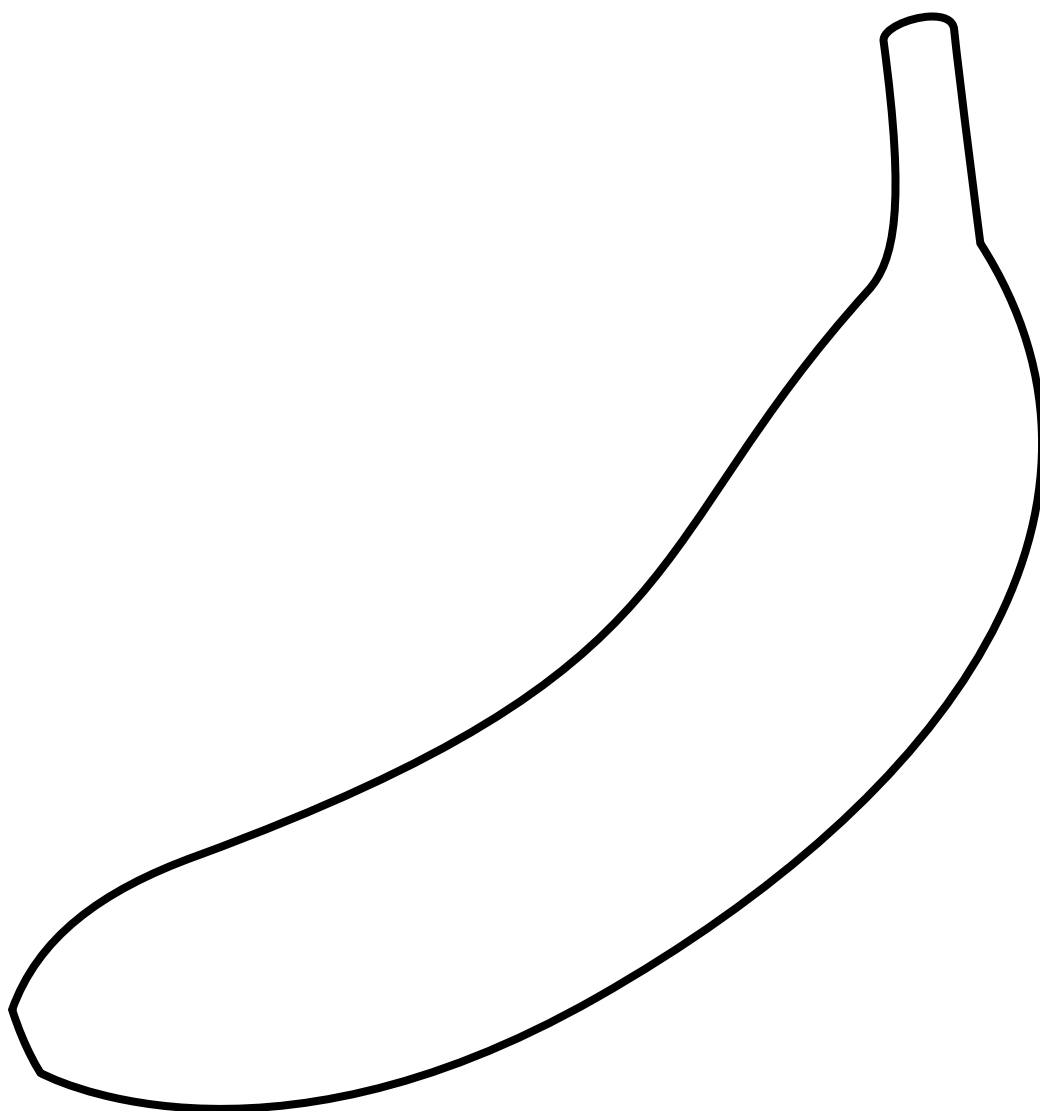
© 2006-2020 Skyship Entertainment | All rights reserved.

7 **Good to know!** Dobrze wiedzieć!

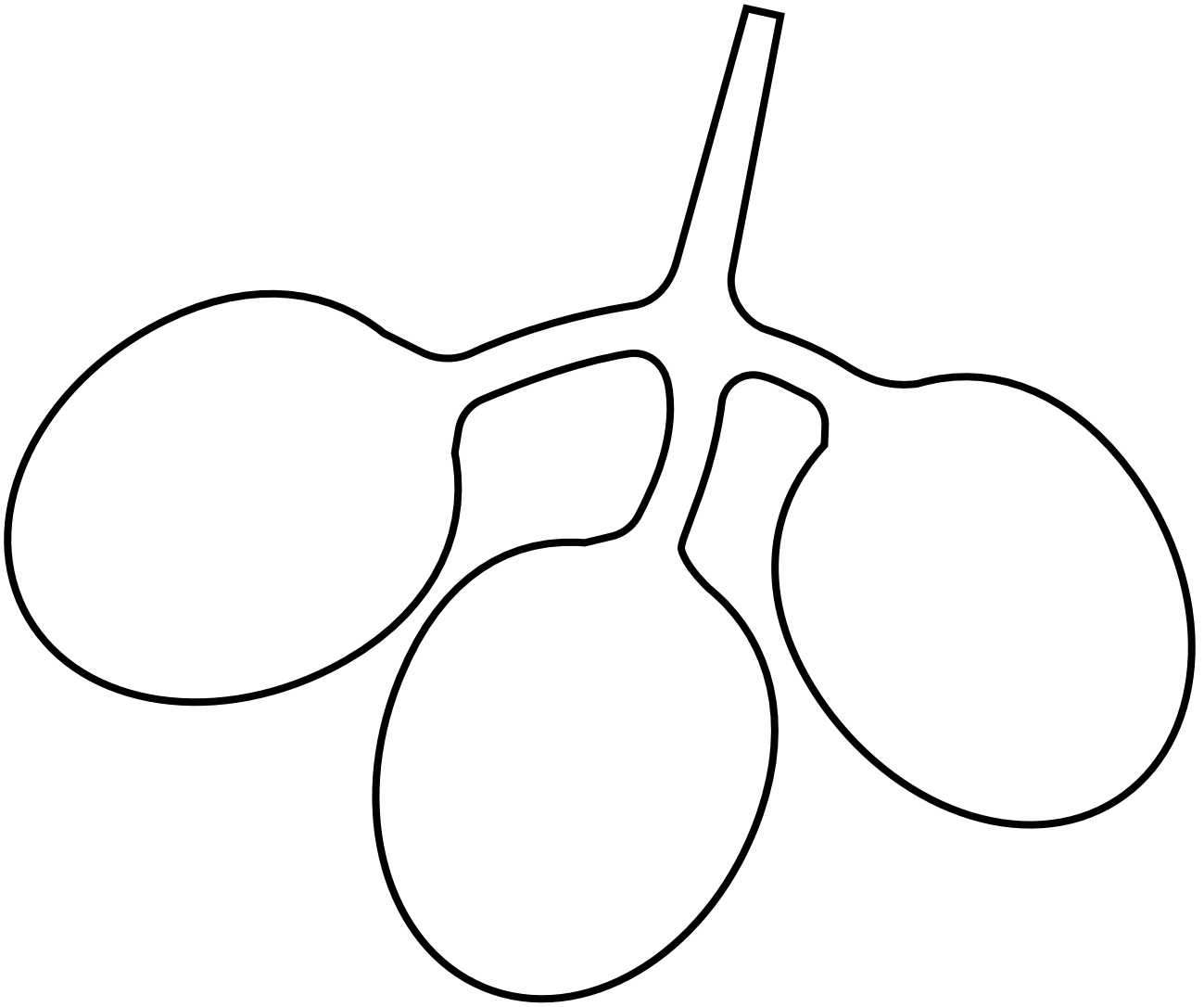
pineapple (pajnapył) - to po angielsku
ananas




APPLE



BANANA



GRAPES



WATERMELON