

Propozycje zabaw i zadań na piątek 😊

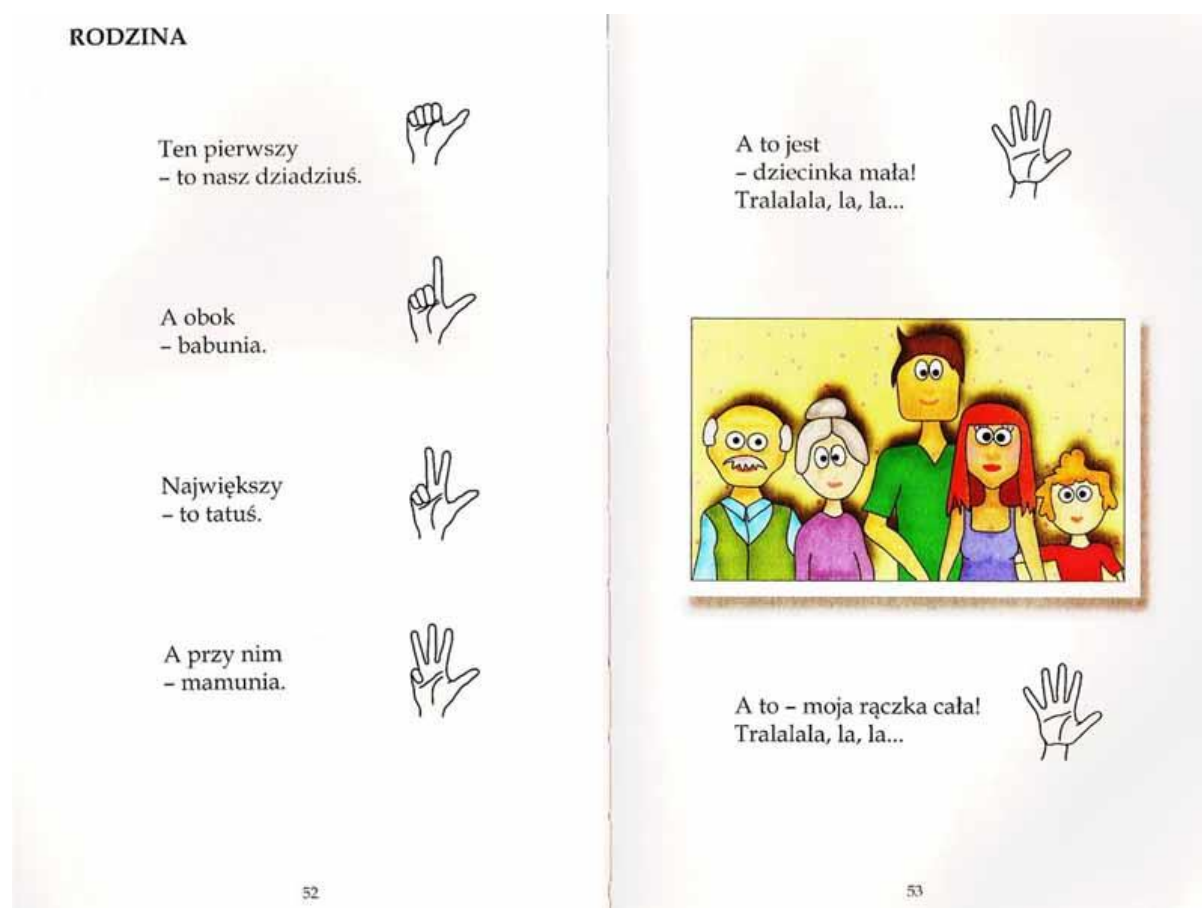
Na dobry początek dnia: poranna gimnastyka!

<https://www.youtube.com/watch?v=Vq4LxW6QX7I>

1. *Rodzina* - zabawa paluszkowa.

Spróbuj powtórzyć zabawę paluszkową, autorstwa Krzysztofa Sąsiadka, której uczyliśmy się w przedszkolu.

Rodzic czyta tekst. Dziecko pokazuje kolejne paluszki, zaczynając od kciuka.



Rodzina

Ten pierwszy - to nasz dziadzius.

A obok - babunia.

Największy - to tatuś.

A przy nim - mamunia.

A to jest - dziecinka mała!

Tralalala, la, la...

A to - moja rączka cała!

Tralalala, la, la...

2. *Szczęśliwa rodzinka* - bajka dla dzieci.

Poznaj rodzinę Treflików, a może już ją znasz? Zapraszam do obejrzenia bajki, która bawi i uczy.

<https://www.youtube.com/watch?v=58V52JdiwPA>

3. *Zawody* - zabawa dydaktyczna (wskazywanie, czym zajmują się rodzice w swej pracy; rozpoznawanie i podawanie nazw wybranych zawodów).

Rodzic naśladuje ruchem czynności i pyta: *Kim jestem?*

* badanie dziecka (*lekarzem*);

* strzyżenie (*fryzjerem*);

* gotowanie (*kucharzem*).

Rodzic układa na dywanie ilustracje ukazujące przedstawicieli wybranych zawodów oraz ich atrybuty:

* fryzjer- nożyczki, grzebień, suszarka do włosów;

* kucharz- garnek, chochła, fartuch kuchenny;

* murarz- cegła, kielnia, kask ochronny;

* lekarz- stetoskop, strzykawka, syrop.

Rodzic prosi dziecko, aby podało nazwy przedmiotów, których używają poszczególne osoby w swojej pracy.



fryzjerka




kucharz

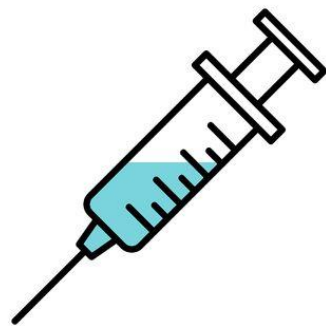


murarz



lekarz



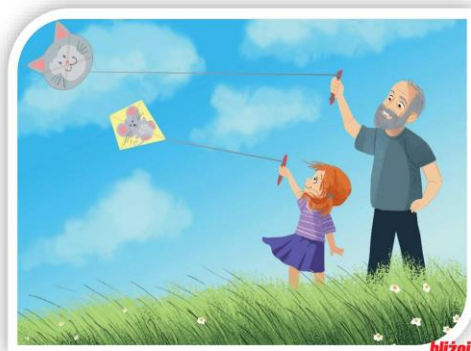





4. Razem z mamą, razem z tatą- praca z obrazkiem.

Przyjrzyj się ilustracjom i powiedz, w jaki sposób dzieci spędzają czas ze swoją rodziną. Co Ty lubisz robić ze swoimi bliskimi?





bliżej
przedszkola



5. Ścieżka sensoryczna - uwrażliwianie zmysłu dotyku; doskonalenie koordynacji ruchowej.

Do zabawy wykorzystujemy np. zwiniętą skakankę , kawałek futra , torebki foliowe , plastikową wycieraczkę, fragment linoleum. Wszystko układamy w niewielkiej odległości od siebie. Dziecko dotyka różnych faktur bosymi stopami. Następnie dzieli się swoimi odczuciami, określa dotykane faktury (mięka , twarda, nierówna, gładka, szorstka itp.).



przykładowa ścieżka sensoryczna

6. Rodzinnie- karty pracy (do wyboru).

* Kolorowanka- puzzle.

Dziecko wycina obrazek po liniach przerywanych, następnie składa go w całość i nakleja na kartkę. Koloruje powstały obrazek kredkami lub pisakami.

* Rysuj po śladzie- ćwiczenia grafomotoryczne.

* Znajdź sześć różnic między obrazkami.



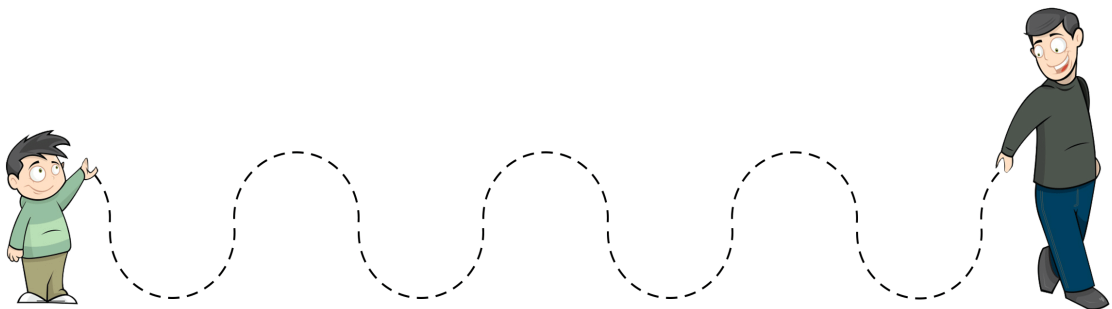
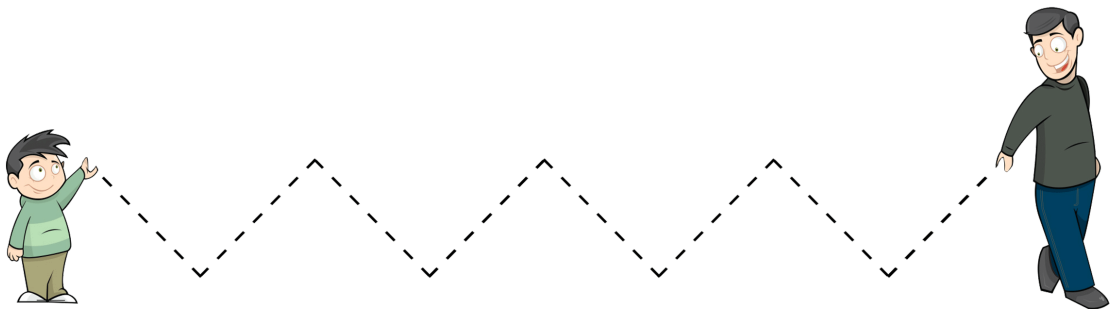
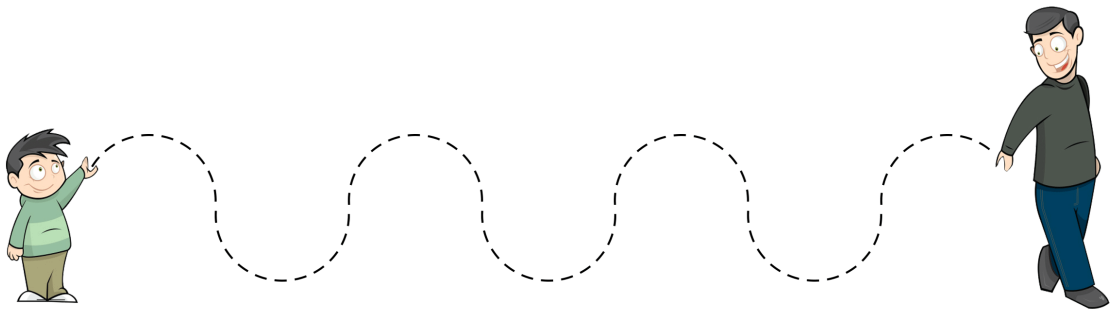
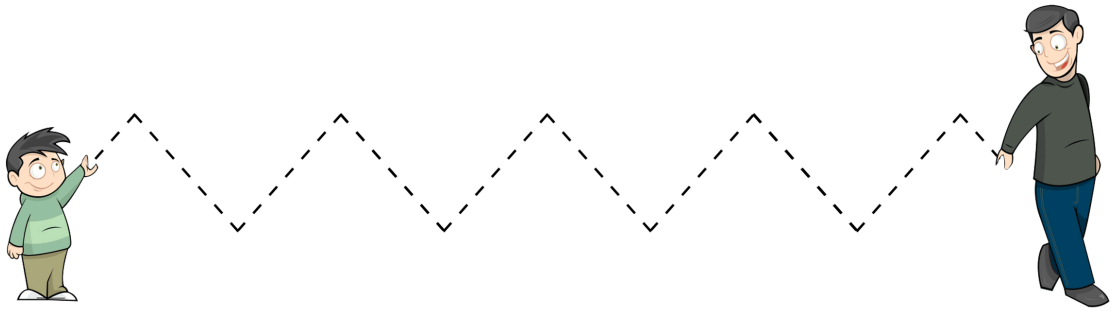
Do usłyszenia w poniedziałek! ☺

Źródła: Dorota Augsburg, Katarzyna Borecka, Beata Kamińska, Plac zabaw. Przewodnik metodyczny. Trzylatek cz.2, WSiP; peekabook.pl/zabawy-paluszkowe-k-sasiadek/; pl.freepik.com; istockphoto.com; pl.dreamstime.com; pl.depositphotos.com; dreamstime.com; clipartstation.com; pl.123rf.com; istockphoto.com; clipart-library.com; dziecisawazne.pl; pl.pinterest.com




Schede didattiche sulla festa del papà

- Aiuta il bambino a raggiungere la mano di suo padre seguendo la linea tratteggiata con una matita.



Pregrafismo per la festa della mamma



Imię: _____



Data: _____

Znajdź 6 różnic.



