

Lesson 19 - 02.06.20


Look around!

(w nawiasach zapisana jest wymowa istotnych zwrotów i wyrazów)


Dzień dobry! Dzisiejsza lekcja zachęca do ruchu, poznania świata dookoła i zapoznaje z angielskimi nazwami roślin i owadów. Poniżej lista okazów zarówno flory, jak i fauny, które możemy zobaczyć w ogrodzie lub parku. Można zaznaczyć te, które udało się dostrzec Państwu dzieciom. Przy okazji możemy zadać dodatkowe pytania: **What colour is it?** (tót kála iz it) - Jaki to kolor? **Can it fly?** (ken it flaj) - Czy to lata? **Is it big?** (iz it big) - Czy to jest duże? **Is it small?** (iz it smol) - Czy to jest małe? Pomóc może nam darmowa aplikacja Seek, stworzona przez Kalifornijską Akademię Nauk i National Geographic. Dostępna na telefony aplikacja pozwala nam zrobić zdjęcia i rozpoznać na nich owady i rośliny. Uwaga! Aplikacja jest dostępna tylko w języku angielskim. https://www.inaturalist.org/pages/seek_app Dobrej zabawy! Jeśli chcieliby Państwo podzielić się ogrodowymi/parkowymi odkryciami, na adres jmangielski@gmail.com można przysyłać dowolne prace Waszych dzieci, np. ten plik PDF (po wypełnieniu wedle uznania). Obowiązuje całkowita dowolność wykonania prac;




fly (flaj) - mucha




snail (snejl) - ślimak



fern (fern) - paproć






bird (berd) - ptak



grass (gras) - trawa




strawberry (stroberi) - truskawka



leaf (lif) - liść




bee (bi) - pszczoła



flower (flaer) - kwiat



tree (tri) - drzewo



My own discoveries:

(maj otn diskaweriz) - Moje własne odkrycia:

